

Stichtag: 28.03.2024

Vergleichsstichtag: 28.03.2024

# ESG Factsheet

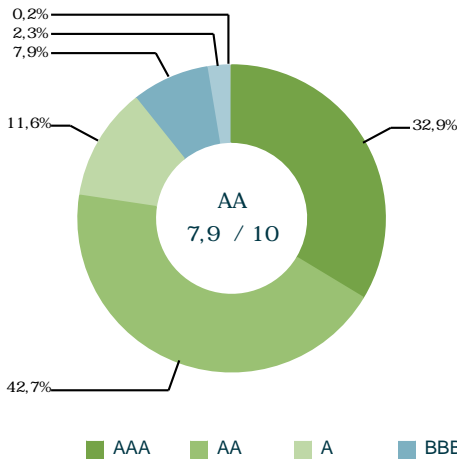


## LöwenPlus Rendite

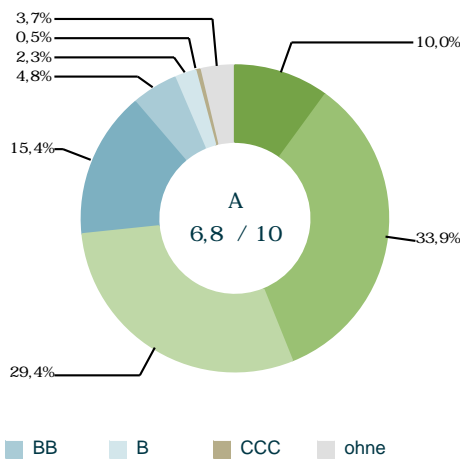
Vergleichswert: 70% ICE BofA Gbl Corp, 30% STOXX® Gbl 1800 (q)

Diese Information ist zur Verwendung gegenüber Kunden weder geeignet noch bestimmt. Eine Weitergabe an bzw. eine Verwendung gegenüber Kunden ist nicht gestattet.

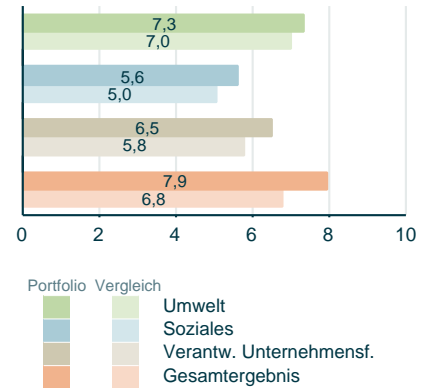
Nachhaltigkeits-Rating Portfolio



Nachhaltigkeits-Rating Vergleichswert



Nachhaltigkeitsbewertung Portfolio vs. Vergleichswert



United Nations Global Compact Kompatibilität (nur Direktbestand):

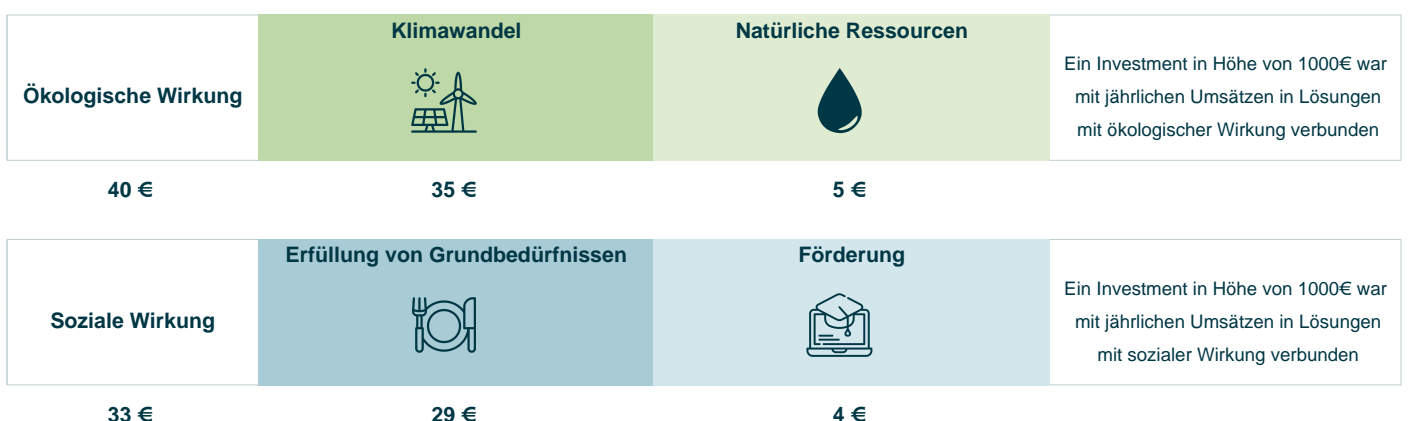
### Top 5 größte Emittenten

Rang	Emittenten	Gewicht	Rating
1	Commerzbank AG	2,59%	AA
2	Carrefour S.A.	2,35%	AA
3	Fastighets AB Balder	2,34%	BB
4	ITV PLC	2,33%	AAA
5	Norddeutsche Landesbank -Girozentrale-	2,28%	BBB

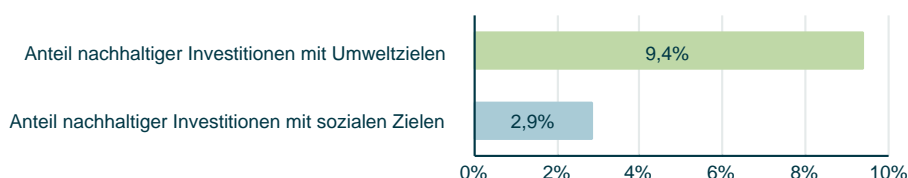
### Top 5 Emittenten mit dem höchsten ESG-Score<sup>1</sup>

Rang	Emittenten	Gewicht	Rating
1	ITV PLC	2,33%	AAA
2	Nationwide Building Society	2,07%	AAA
3	Williams-Sonoma Inc.	0,97%	AAA
4	Compagnie Générale des Établissements ...	0,90%	AAA
5	Pandora A/S	0,82%	AAA

### Nachhaltigkeitsindikatoren ökologische und soziale Wirkung<sup>2</sup>



### Anteil nachhaltiger Investitionen gemäß Offenlegungsverordnung



Der gesamte Anteil nachhaltiger Investitionen gemäß Offenlegungsverordnung beträgt 12,3%. (Stichtagsbetrachtung und damit abweichend von der Angabe im Jahresbericht)



## LöwenPlus Rendite

Vergleichswert: 70% ICE BofA Gbl Corp, 30% STOXX® Gbl 1800 (q)

Diese Information ist zur Verwendung gegenüber Kunden weder geeignet noch bestimmt. Eine Weitergabe an bzw. eine Verwendung gegenüber Kunden ist nicht gestattet.

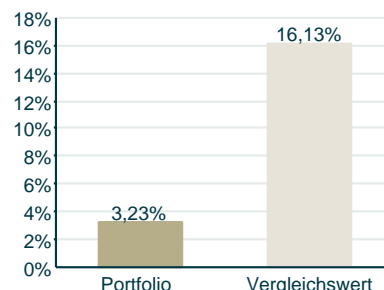
### Auswirkungen auf das Klima - CO2-Fußabdruck

	Portfolio	Vergleichswert
CO2-relevante Anlagen (ausschließlich Unternehmen)	92,27%	99,39%
davon CO2 Daten vorhanden	75,69%	88,79%
Relativer CO2 Fußabdruck (tCO2e /Mio. EUR investiert; bezogen auf Fondsvermögen)	15,8	55,9
Gewichteter Durchschnitt der CO2-Intensität (WACI) (tCO2e /Mio. EUR Umsatz; bezogen auf investierte Unternehmen)	38,3	199,5

### Top 5 Branchen nach CO2-Fußabdruck

Rang	Branche	Gewicht	Relativer CO2-Fußabdruck (tCO2e / Mio. EUR investiert)	
			Portfolio	Vergleichswert
1	Basiskonsumgüter	5,28%	92	28
2	Nicht-Basiskonsumgüter	3,94%	27	23
3	Versorgungsbetriebe	0,59%	25	438
4	Roh-, Hilfs- & Betriebsstoffe	1,24%	16	391
5	Gesundheitswesen	4,47%	8	6

### Fossile Brennstoffe

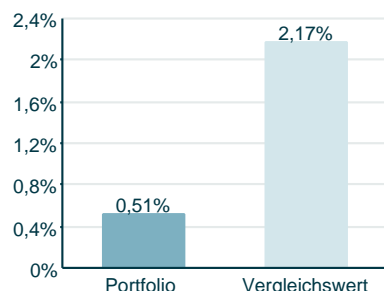


Anteil der Investitionen in Unternehmen, die im Bereich der fossilen Brennstoffe tätig sind

### Top 5 Branchen nach CO2-Intensität

Rang	Branche	Gewicht	CO2-Intensität (tCO2e / Mio. EUR, investiert)	
			Portfolio	Vergleichswert
1	Versorgungsbetriebe	2,87%	259	1.517
2	Roh-, Hilfs- & Betriebsstoffe	1,24%	84	656
3	Basiskonsumgüter	5,28%	44	47
4	Industrie	11,29%	41	113
5	Immobilien	3,30%	39	81

### Anteil von Industrien in Gebieten mit hohem Wasserstress



Anteil der Investitionen in Unternehmen, deren Standorte in Gebieten mit hohem Wasserstress liegen und die keine Wasserbewirtschaftungsmaßnahmen umsetzen

<sup>1</sup> Sortierung der Emittenten erfolgt nach ESG - Score (basierend auf MSCI - Definitionen)

<sup>2</sup> Für die Messung der ökologischen oder sozialen Merkmale werden Nachhaltigkeitsindikatoren der Investitionen, d.h. zum Beispiel die definierten Kennzahlen „ökologische Wirkung“ und „soziale Wirkung“, genutzt. Die ökologische Wirkung einer Investition in den Fonds ergibt sich aus der Summe der Gesamtumsätze der investierten Unternehmen in den Bereichen „Klimawandel“ (z.B. alternative Energien oder Energieeffizienz) und „natürliche Ressourcen“ (z.B. nachhaltige Wasserwirtschaft oder Umweltschutz). Bei der sozialen Wirkung wird die Summe der Gesamtumsätze der investierten Unternehmen in den Bereichen „Erfüllung von Grundbedürfnissen“ (z.B. Gesundheit und Wohlergehen oder sauberes Wasser) und „Förderung“ (z.B. Finanzierung von Klein- und mittleren Unternehmen oder hochwertige Bildung) herangezogen. Diese basieren auf veröffentlichten und/oder gegebenenfalls geschätzten Daten, welche von den Unternehmen selbst oder Research bzw. Ratingagenturen bereitgestellt werden. Nicht zu verwechseln sind die Kennzahlen mit dem stichtagsbezogenen Anteil nachhaltiger Investitionen mit Umweltzielen oder sozialen Zielen nach der Offenlegungsverordnung.

Hinweis für Kundenberater: Die ausgewiesenen Wirkungsbezüge dürfen nicht zum Abgleich mit den in der künftigen Kundenexploration ermittelten Nachhaltigkeitspräferenzen genutzt werden. Die ausgewiesenen Wirkungsbezüge wurden auf unvollständiger Datenbasis erhoben und sind damit nicht repräsentativ für das gesamte Portfolio. Zum Zeitpunkt der Erstellung dieses Berichts gab es noch keine regulatorischen Vorgaben und Branchenstandards zur Ermittlung der Wirkungsbezüge. Die ausgewiesenen Werte basieren daher auf Annahmen der DekaBank.

Das vorliegende Dokument gibt die Einschätzungen der DekaBank zum Zeitpunkt seiner Veröffentlichung wieder. Die Einschätzung kann sich jederzeit ohne Ankündigung ändern. Die Informationen wurden basierend auf Daten von MSCI ESG Research LLC mit Sorgfalt zusammengestellt. Für die Richtigkeit kann jedoch keine Gewähr übernommen werden. Dieses Dokument ist nur zur Aushändigung durch die DekaBank an die jeweiligen Empfänger bestimmt und darf ohne vorherige schriftliche Zustimmung der DekaBank weder ganz noch auszugsweise vervielfältigt oder anderen Personen zur Verfügung gestellt oder zugänglich gemacht werden. Allein verbindliche Grundlage für den Erwerb von Deka Investmentfonds sind die jeweiligen Basisinformationsblätter, die jeweiligen Verkaufsprospekte und die jeweiligen Berichte, die Sie in deutscher Sprache bei Ihrer Sparkasse oder der DekaBank Deutsche Girozentrale, 60625 Frankfurt und unter [www.deka.de](http://www.deka.de), erhalten. Dort aufgeführte Vertriebsbeschränkungen - wie z.B. für US-Personen - sind zu beachten. Eine Zusammenfassung der Anlegerrechte in deutscher Sprache inklusive weiterer Informationen zu Instrumenten der kollektiven Rechtsdurchsetzung erhalten Sie auf [www.deka.de/beschwerdemanagement](http://www.deka.de/beschwerdemanagement). Die Verwaltungsgesellschaft des Investmentfonds kann jederzeit beschließen, den Vertrieb einzustellen. © 2024 DekaBank Deutsche Girozentrale, Mainzer Landstraße 16, 60325 Frankfurt am Main